



**DOUBLE WIDE™  
SKY CUBE™  
DOUBLE LARGEUR™  
CIEL CUBE™**



**DOUBLE WIDE**

**DO NOT RETURN TO STORE  
Call 1-888-876-6786**

Go to [www.cambreproducts.com](http://www.cambreproducts.com)  
for video instructions on mounting  
and assembly.

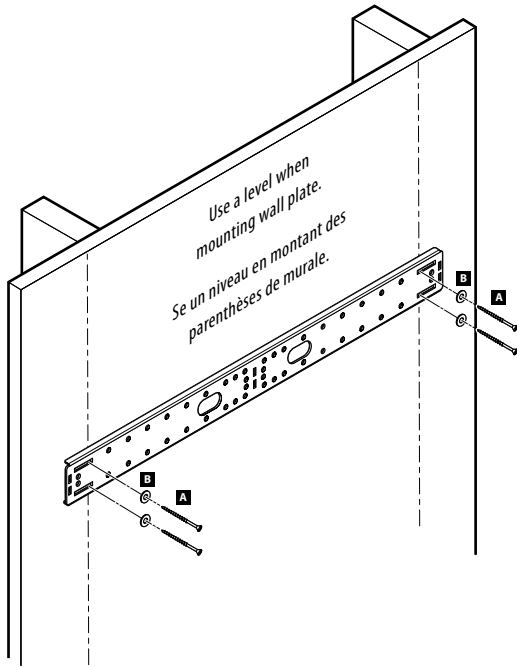
Estimate assembly time: 15 minutes

**NE REVENEZ PAS AU MAGASIN  
Call 1-888-876-6786**

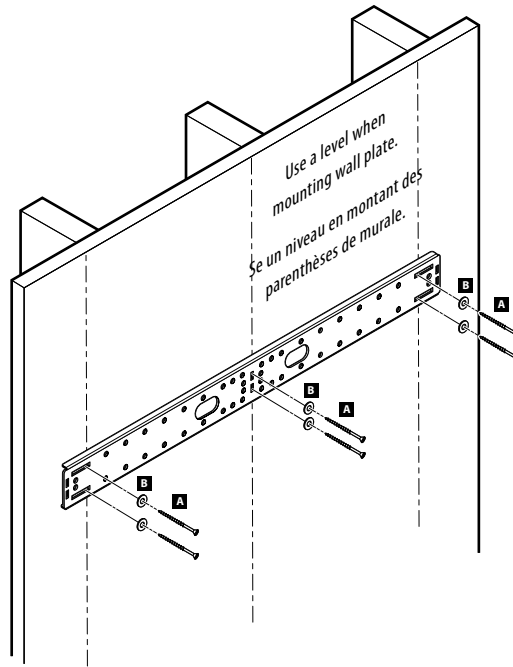
Allez à [www.cambreproducts.com](http://www.cambreproducts.com) pour  
les instructions visuelles sur le support  
et l'assemblé.

Délai d'assemblage d'évaluation : 15 minutes

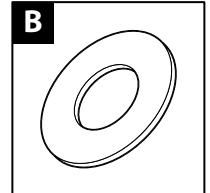
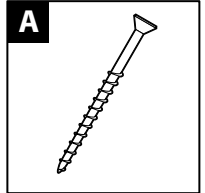
**STEP ONE • ÉTAPE UNE**



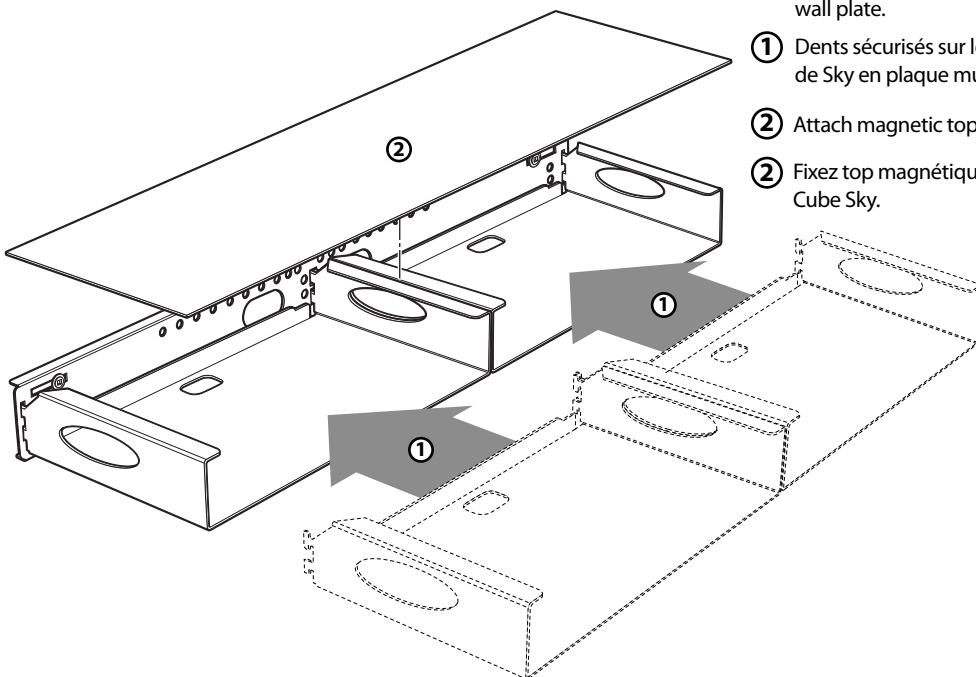
**TWO STUD MOUNTING (50 lbs/25 kg)  
DEUX GOUJON DE FIXATION (50 lbs/25 kg)**



**THREE STUD MOUNTING (100 lbs/43 kg)  
TROIS GOUJON DE FIXATION (100 lbs/43 kg)**



**STEP TWO • ÉTAPE DEUX**



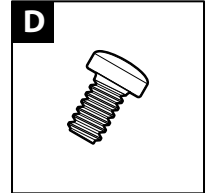
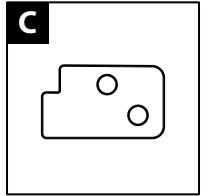
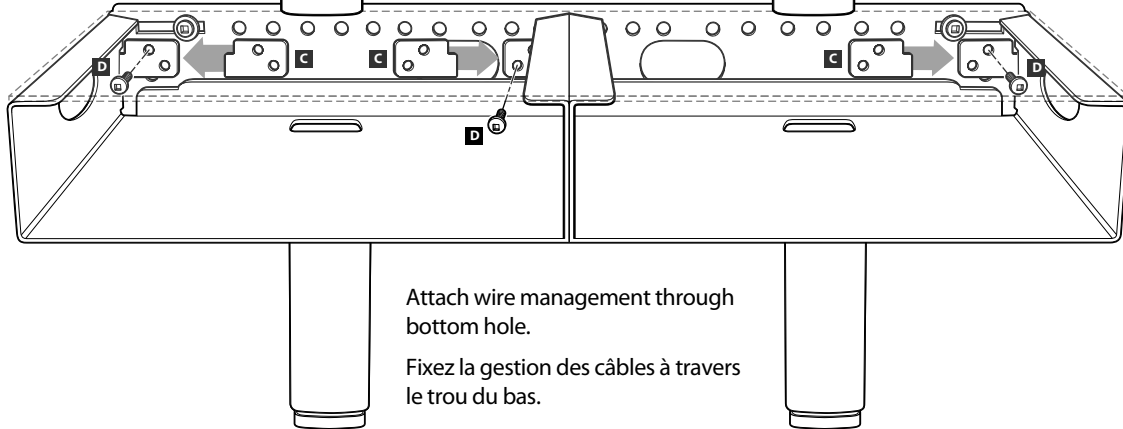
- ① Secure teeth on Sky Cube frame into wall plate.
- ① Dents sécurisés sur le cadre de Cube de Sky en plaque murale.
- ② Attach magnetic top to Sky Cube frame.
- ② Fixez top magnétique au cadre de Cube Sky.

**STEP THREE • ÉTAPE TROIS**

Align shelf lock (C) with appropriate mounting hole on bracket and fasten screw (D) into wall plate.  
 Aligned verrouillage de plateau (C) avec le trou de montage approprié sur le support et fixer la vis (D) dans la plaque murale.

Attach wire management on top as needed. Wire management is paintable.  
 Fixez la gestion des câbles au-dessus si nécessaire. Gestion des câbles est à peindre.

Attach wire management through bottom hole.  
 Fixez la gestion des câbles à travers le trou du bas.



**WARRANTY INFORMATION**

All CAMBRE Products are manufactured to ensure superior quality, performance and durability for a lifetime of use. Warranty covers the product to be free of defects in materials and workmanship under normal and reasonable use. CAMBRE Products Corp. Will repair or replace, at our option, any product which proves to be defective upon our inspection. This warranty will not apply to products that have been lost or damaged by misuse, abuse or accident, altered or repaired in any way or be any person or firm other than specified by us, used in violation of instructions or incorrect assembly nor used in a manner other than specified by us. The warranty is non-transferable to a new owner and may require proof of purchase. All claims must be directly handled with Cambre Products. Please have a qualified person assemble and mount the Sky Shelf to the wall. Wrong assembly and mounting can lead to damage and/or personal injury.

**RENSEIGNEMENTS SUR LA GARANTIE**

Tous les Produits de CAMBRE sont fabriqués pour assurer la qualité supérieure, l'exécution et la longévité pour une vie d'utilisation. La garantie couvre le produit pour être exempte de défauts en matériaux et d'exécution sous l'utilisation normale et raisonnable. Corp. de Produits de CAMBRE. Réparera ou remplacera, à notre option, n'importe quel produit qui s'avère défectueux lors notre inspection. Cette garantie ne s'appliquera pas aux produits qui ont été perdus ou endommagés par l'abus, l'abus ou l'accident, changés ou réparés de quelque façon ou sera toute personne ou société autre que spécifique par nous, utilisé en violation des instructions ou de l'assemblée incorrecte ni employée en quelque sorte autre que spécifique par nous. La garantie est non transmissible à un nouveau propriétaire et peut exiger la preuve - de - achat. Toutes les réclamations doivent être directement traitées avec la Produits de CAMBRE. Veuillez faire monter à une personne qualifiée assembler et le Sky Shelf. Faites du tort l'assemblée et le support peut mener pour endommager et/ou dommage corporel.